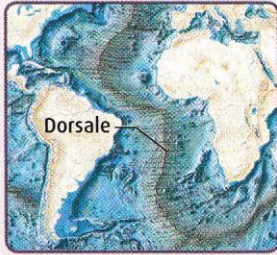


La relance des idées mobilistes

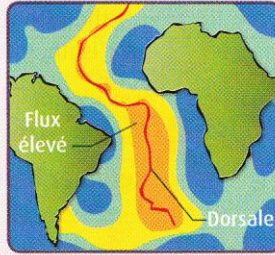
De nouvelles données sur le plancher océanique

Début des années 1960

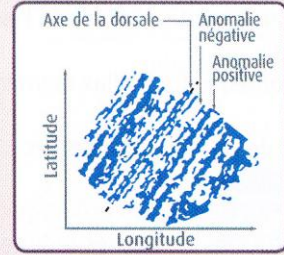
Topographie



Répartition de flux géothermique

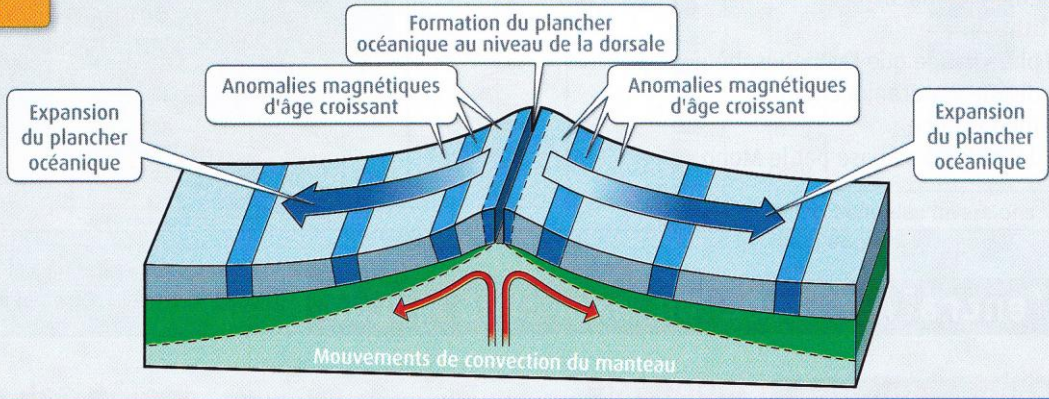


Cartographie des anomalies magnétiques



Hypothèse de l'expansion océanique

1963



Analyse des séismes au niveau des fosses océaniques

1949 - 1967

- ▶ Répartition des foyers sismiques selon le plan de Wadati-Benioff
- ▶ Analyse de la vitesse de propagation des ondes sismiques

Le modèle de la subduction

1967

